

Votre équipe?



Project Slingshot

Team building | 2h | Jusqu'à 72 personnes

Le concept

"Construire, viser, tirer!" voilà comment vous pouvez résumer Project Slingshot en trois mots. **Avec une gamme de tubes et de connexions, vous avez l'opportunité "hands-on" de construire votre propre catapulte.**

Cette activité est une garantie de teambuilding par excellence. Avec un objectif clair en vue, votre équipe travaille ensemble vers la victoire. Idéal comme brise-glace ou pour ces moments où vous recherchez quelque chose de vraiment unique. **Nous garantissons une expérience stimulante adaptée à tous les âges et à tous les lieux.**

Préparez-vous pour beaucoup de plaisir, des rebondissements surprenants, et bien sûr, une dose saine de compétition. **Prêts à entrer en action!**






1

Concevez votre catapulte

Vérifiez soigneusement tous les matériaux et élaborer ensemble une stratégie pour transformer une série de tubes en une catapulte fonctionnelle. **Expérimentez en équipe et soyez ouverts aux suggestions de chacun pour trouver la meilleure solution.**



2

Prenez une longueur d'avance sur la concurrence

Avec "la roue slingshot", vous avez l'opportunité unique de déjouer les autres équipes. **Imposez-leur des sanctions ou forcez-les à perdre un temps précieux avec des défis supplémentaires.** Cela augmente vos chances de gagner!



3

Lancez-la!

Votre équipe gagne des points en complétant diverses missions finales. **Après trois missions finales, l'équipe avec le score le plus élevé gagne. Qui repartira avec le trophée?**



Communication et collaboration

La communication et la collaboration sont cruciales dans "Project Slingshot". Avec un large éventail d'options disponibles, vous devez prendre des décisions rapidement et intégrer les idées de manière fluide dans le design. **Allez-vous commencer par développer un prototype, ou allez-vous directement opter pour le design final?**



Adaptabilité

Grâce à la roue dans Project Slingshot, le déroulement du jeu peut changer très rapidement. **Le risque de "faillite" peut être financièrement douloureux et vous oblige à construire votre catapulte différemment.** Ce revirement unique rend l'adaptabilité cruciale pour le succès.



Brainstorming, esquisse & construction

Vous vous consultez en équipe, envisagez chaque option et prenez des décisions importantes. Qui prend quelle tâche, quelles idées allez-vous mettre en œuvre, et est-ce que l'objectif commun est clair pour tout le monde? **"Construisez, testez, mais surtout, amusez-vous!"**

Conception de jeu unique

Nos activités, **bien qu'amusantes**, sont conçues pour répondre aux défis de la vie en entreprise. Puisque chaque session vise des compétences variées, nous nous assurons que chaque participant puisse mettre en avant ses atouts. **Nos teambuildings ne sont pas qu'un jeu, ils font la différence.**



Prix pour les gagnants!

Un prix ne doit bien sûr pas manquer! L'équipe gagnante repart avec une récompense gourmande – et qui sait, peut-être seront-ils assez gentils pour en partager un peu avec les autres. 😊

Inclus gratuitement dans chaque teambuilding!



Liste de tarifs

Visitez notre site web pour découvrir l'ensemble de nos tarifs. Pour une estimation adaptée à vos besoins, demandez un devis personnalisé sur rentsomefun.be

Découvrez nos tarifs

Informations pratiques

Jusqu'à 72 joueurs par session

"Project Slingshot" peut accueillir jusqu'à 72 personnes. **Jusqu'à 12 équipes s'affrontent dans une bataille créative.** Êtes-vous un groupe de plus de 72 participants? Faites-le nous savoir, et nous explorerons ensemble les possibilités.

Les équipes sont composées d'un maximum de 6 personnes

Afin de garantir une immersion optimale, nous recommandons des équipes de 6 personnes au plus. Cette configuration permet à chaque participant de mettre en valeur ses talents tout en assurant une collaboration efficace.

Langue du jeu: Néerlandais, Anglais, Français

Bien que l'escape box soit conçue pour être largement indépendante de la langue, certains éléments textuels sont à prendre en compte. Ces derniers sont disponibles en trois langues: Néerlandais, Anglais et Français.

Langue du guidage du jeu: Néerlandais ou Anglais (Français sur demande)

Tous nos animateurs maîtrisent le Néerlandais et l'Anglais. Si vous préférez une introduction en Français, faites-le nous savoir en amont. Nous veillerons à ce qu'un de nos guides francophones soit présent lors de votre événement.

En bref



Jusqu'à 72
joueurs jouant
simultanément

De 1 à 12
équipes de 6
joueurs
maximum
chacune

Langue
du jeu:
NL, EN & FR

Timing

Pour l'activité, il est préférable de prévoir 2 heures. Cela comprend: 15 minutes d'introduction et de présentation, 1 heure 30 pour l'activité elle-même, et un peu de temps de réserve.

Arrivée et installation

Vous pouvez nous attendre environ 1 heure avant le début de l'activité. Si l'espace n'est pas libre 60 minutes à l'avance? Pas de souci, prenez contact pour discuter de l'organisation.

Introduction

Nos animateurs mettent l'ambiance en présentant les missions aux équipes. Lors de l'introduction, nous divisons également les groupes: aléatoirement ou selon une répartition que vous souhaitez.

Construisez votre catapulte

En équipe, vous commencez à construire votre catapulte. Concevez, créez, testez, et compliquez la tâche de la concurrence en leur imposant des défis supplémentaires.

Lancez-la!

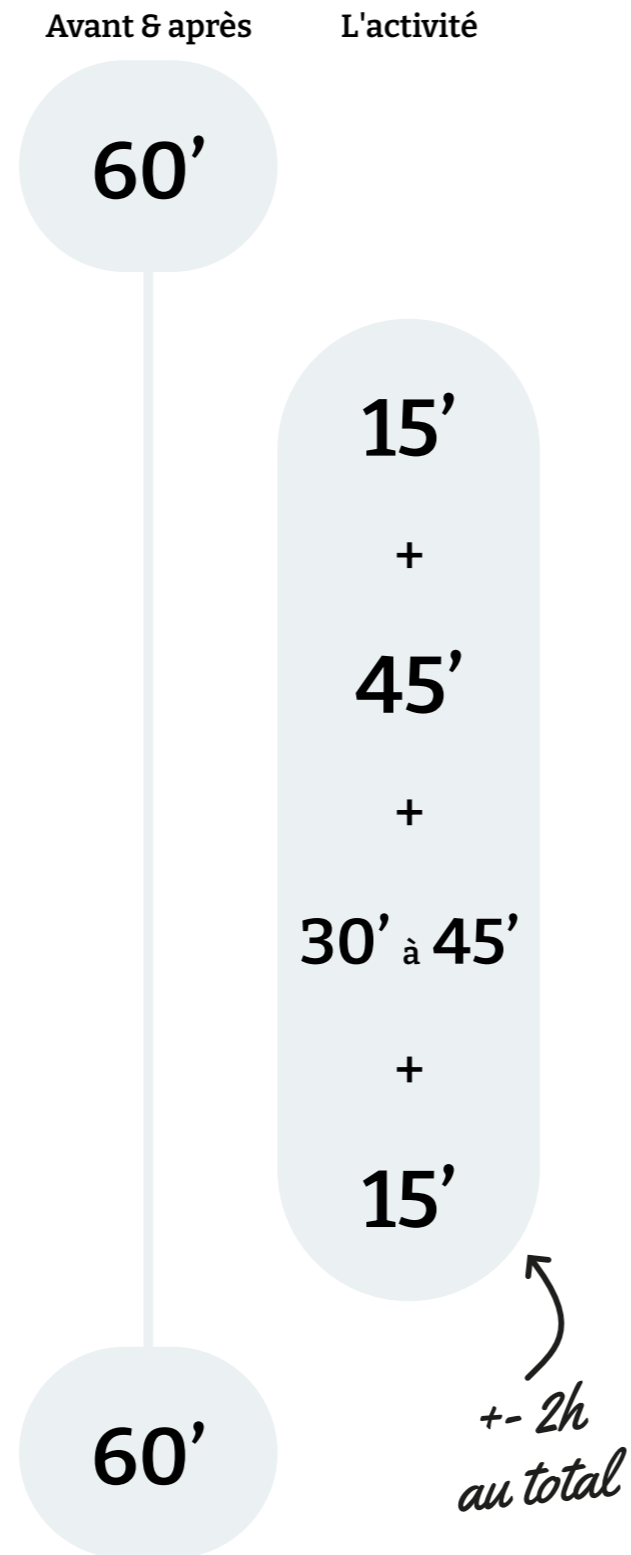
Maintenant que votre catapulte est prête, il est temps de la tester dans différentes missions. Au cours de trois batailles excitantes, vous luttez pour surpasser les autres équipes. Chargez, visez et lancez!

Débriefing

Nos teambuildings catalysent des discussions passionnantes. Après l'activité, un moment est consacré pour permettre aux participants de partager leurs impressions.

Nettoyage

Pendant que vous vous détendez après le jeu, nous nous chargeons du rangement. Prévoyez environ 60 minutes pour que nous remettions l'espace en ordre, cette durée pouvant varier en fonction du nombre d'équipes.



En bref

Prévoir 2h pour l'activité

Montage et démontage
1h avant
1h après

Où jouer?

"Project Slingshot" est flexible et peut se dérouler aussi bien à l'intérieur qu'à l'extérieur, même un peu de pluie n'est pas un problème pour cette activité.

Chaque équipe nécessite un espace de 3 x 4 mètres, plus un terrain de jeu supplémentaire de 8 x 6 mètres pour les missions finales (cela peut aussi être à l'extérieur). Si un espace supplémentaire est disponible, c'est mieux.

Ce tableau indique la superficie nécessaire en fonction du nombre d'équipes:

Aantal teams	Oppervlakte	Aantal teams	Oppervlakte
1	83 m ²	7	155 m ²
2	95 m ²	8	167 m ²
3	107 m ²	9	179 m ²
4	119 m ²	10	191 m ²
5	131 m ²	11	203 m ²
6	143 m ²	12	215 m ²

Ne vous inquiétez pas, nous pouvons facilement nous adapter à l'espace que vous avez.

Il est préférable que différentes équipes jouent dans **une seule et même pièce.**

En bref

Espace libre
sans tables ni
obstacles
(voir tableau)

L'activité
peut se
dérouler à
l'intérieur
ou à
l'extérieur

Espace libre
1h avant et 1h
après le
match

À propos de Rent Some Fun

Rêver. Expérimenter. Grandir.

C'est ainsi que l'on peut définir l'essence de Rent Some Fun en quelques mots. Notre histoire a débuté en 2016, lorsque Jonas a esquissé les premières idées d'une "escape box" mobile. En un rien de temps, ce jeu d'évasion a conquis le cœur des familles, des groupes d'amis et des professionnels. Désormais, Rent Some Fun est votre partenaire de confiance, transformant chaque teambuilding en un moment mémorable.

- › Une communication transparente et efficace
- › La possibilité de réserver directement auprès des créateurs
- › Sélectionnez votre activité, et laissez-nous gérer tous les détails
- › Aucuns frais cachés



1

Pas de coûts cachés

Chez Rent Some Fun, la transparence est notre maître-mot. Dès le début, nous vous offrons une vue d'ensemble sur le coût total, garantissant ainsi que chaque activité de teambuilding respecte parfaitement votre budget.

2

Choisissez l'activité, nous nous occupons du reste

Faire une réservation n'a jamais été aussi simple. Dès que nous recevons votre demande, nous consultons nos disponibilités et ajoutons votre événement à notre calendrier. En somme, vous sélectionnez, nous nous occupons du reste.



3

Réservez directement auprès des concepteurs

Rent Some Fun se distingue par son originalité: nous concevons nous-mêmes nos activités, en leur insufflant une touche personnelle. Nos esprits créatifs jaillissent constamment de nouvelles idées, tandis que notre brigade logistique font en sorte que pour que chaque teambuilding se déroule sans encombre.

4

Une communication limpide

Oubliez le stress lors de la préparation de votre événement. Nous vous promettons une communication transparente et une organisation irréprochable. Avec nos brochures informatives détaillées, vous aurez une idée précise de ce qui vous attend lors de nos activités.



Fabriqué avec passion en Belgique


Saviez vous que chacune de nos activités est développée en interne?

Le processus de création est minutieusement pensé pour garantir un teambuilding équilibré. Tout commence par une session de brainstorming dynamique, suivie de croquis de nos idées sur papier.

C'est ensuite dans notre atelier que ces idées prennent vie. Armés de notre **expertise pointue et de techniques de production avant-gardistes, nous produisons des expériences de qualité supérieure.**

Et pour s'assurer de leur perfection, chaque activité subit un test rigoureux avec notre équipe de test dédiée.

Jetez un coup d'œil à notre atelier





Avez-vous une question?

N'hésitez pas, nous sommes à votre écoute.

+32 (0)15 79 39 27
info@rentsomefun.be